

Name: _____



Amira Summer Break Calendar Challenge

Directions: Color in each date that you read with Amira over Summer Break.

JUNE 2026						
Sunday	Monday	Tuesday	Wednesday	Thursday	Friday	Saturday
	JUNE 1	2	3	4	5	6
7	8	9	10	11	12	13
14	15	16	17	18	19	20
21	22	23	24	25	26	27
28	29	30				

Name: _____



Amira Summer Break Calendar Challenge

Directions: Color in each date that you read with Amira over Summer Break.

JULY 2026						
Sunday	Monday	Tuesday	Wednesday	Thursday	Friday	Saturday
			JULY 1	2	3	4
5	6	7	8	9	10	11
12	13	14	15	16	17	18
19	20	21	22	23	24	25
26	27	28	29	30	31	

Name: _____



Amira Summer Break Calendar Challenge

Directions: Color in each date that you read with Amira over Summer Break.

AUGUST 2026						
Sunday	Monday	Tuesday	Wednesday	Thursday	Friday	Saturday
						AUGUST 1
2	3	4	5	6	7	8
9	10	11	12	13	14	15
16	17	18	19	20	21	22
23	24	25	26	27	28	29
30	31					

Name: _____



Amira Summer Reading Log

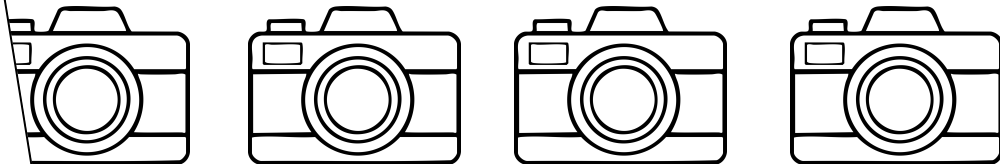
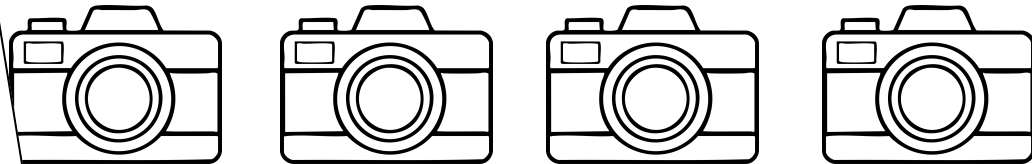
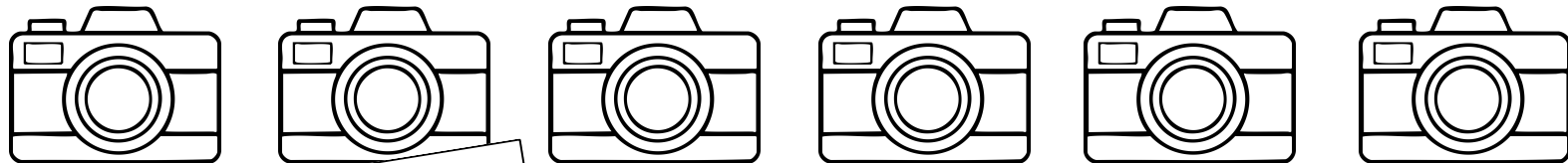
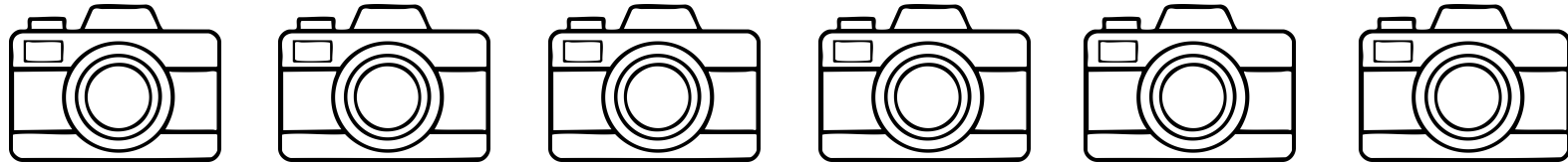
Directions: Read stories using Amira for at least 15 minutes. Then, record the number of stories read and your favorite story below.

Date	# of Stories I Read	My Favorite Story
__ / __ / __		
__ / __ / __		
__ / __ / __		
__ / __ / __		
__ / __ / __		
__ / __ / __		
__ / __ / __		

Name: _____

Amira Summer Reading Challenge


Directions: Color in one camera for every _____ with Amira.



Name: _____

Amira Summer Reading Challenge


Directions: Color in one camera for every _____ with Amira.



Name: _____

Amira Summer Reading Adventure

Directions: Write about a reading adventure that you had over summer break.



Directions:

Draw an adventure you had this summer on the front of the postcard, and on the back write a note to your teacher or a loved one about how much you read. Then cut along the dotted line, fold the paper in half with the printed sides facing outward, and glue the blank sides together.

AMIRA
LEARNING

Greetings from a
STRONG READER

POSTCARD


PLACE
STAMP
HERE

AMIRA
LEARNING

Name: _____


Amira Summer Writing

Directions: Choose from the writing prompts below. Use the lined paper on the next pages to write your responses, and make sure to write the prompt number at the top of each page! Check off or color in each prompt as you complete it.



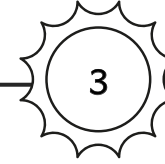
Summer Reading Spot

You can read Amira anywhere!
What's your favorite summer reading spot? Is it in a hammock? At the park? On a beach towel? Describe it!




Amira's Summer Day

What if Amira went on summer break with you? Describe what your day together would look like—and how she might help you sneak in some reading!



Paws & Pages

If you could have any animal as your reading buddy (like Spot), what pet would you choose? What story that you read with Amira would you read to them—and why?



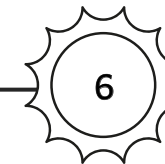
Summer Sweet Treat

Imagine you're reading to Amira with your favorite summer treat. What is it, and how does it make reading even better?



Reading Superpowers

What reading "superpower" have you gotten stronger at this summer thanks to Amira? Sounding out words? Reading faster? Understanding the story?



Summer Story Machine

Imagine Amira is building a brand-new story just for you. What's the setting? Who are the characters? What's the summer problem they need to solve?

Name: _____

Date: ____ / ____ / ____

Prompt Number: _____



Handwriting practice lines consisting of solid top and bottom lines with a dashed midline. There are eight sets of these lines arranged vertically down the page.

Nombre: _____



Reto del calendario en el receso de verano

Instrucciones: Colorea cada fecha en la que leíste con Amira durante el receso de verano.

Junio de 2026						
Domingo	Lunes	Martes	Miércoles	Jueves	Viernes	Sábado
	1 de junio	2	3	4	5	6
7	8	9	10	11	12	13
14	15	16	17	18	19	20
21	22	23	24	25	26	27
28	29	30				

Nombre: _____



Reto del calendario en el receso de verano

Instrucciones: Colorea cada fecha en la que leíste con Amira durante el receso de verano.

Julio de 2026						
Domingo	Lunes	Martes	Miércoles	Jueves	Viernes	Sábado
			1 de julio	2	3	4
5	6	7	8	9	10	11
12	13	14	15	16	17	18
19	20	21	22	23	24	25
26	27	28	29	30	31	

Nombre: _____



Reto del calendario en el receso de verano

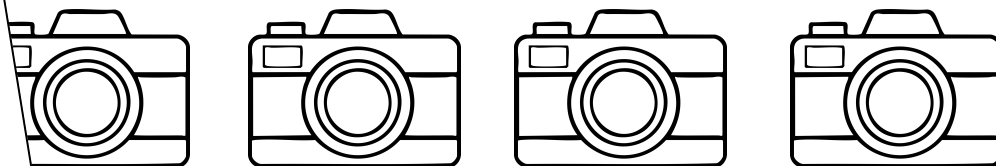
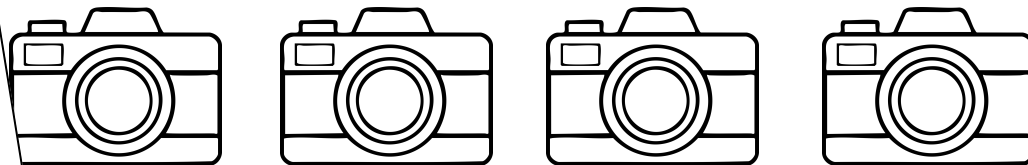
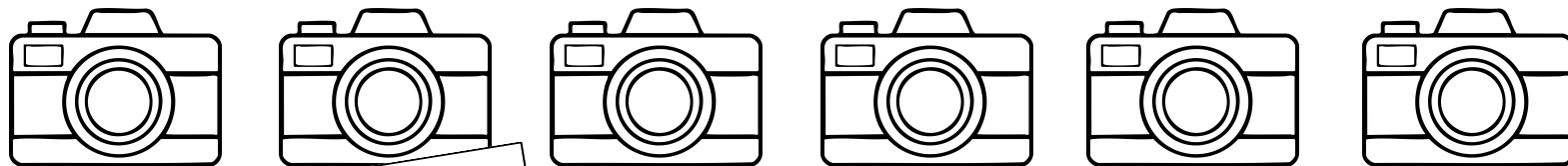
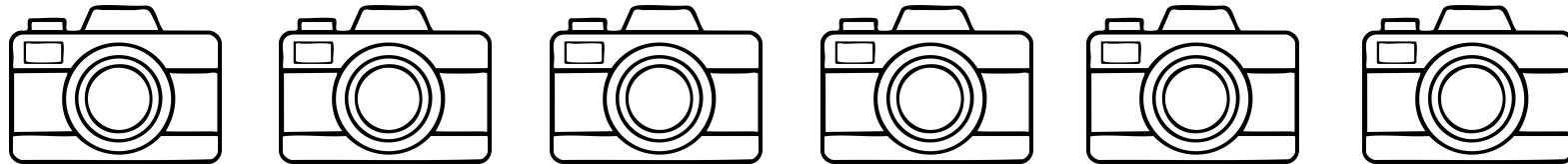
Instrucciones: Colorea cada fecha en la que leíste con Amira durante el receso de verano.

Agosto de 2026						
Domingo	Lunes	Martes	Miércoles	Jueves	Viernes	Sábado
						1 de agosto
2	3	4	5	6	7	8
9	10	11	12	13	14	15
16	17	18	19	20	21	22
23	24	25	26	27	28	29
30	31					

Nombre: _____

Reto de lectura de verano de Amira


Instrucciones: Colorea una cámara por cada _____ con Amira.



Nombre: _____

Reto de lectura de verano de Amira

Instrucciones: Colorea una cámara por cada _____ con Amira.



Nombre: _____

Aventura de lectura de verano


Instrucciones: Escribe sobre una experiencia de lectura que hayas vivido durante las vacaciones de verano.



Instrucciones:

Dibuja en el anverso de la postal una de las aventuras que hayas vivido este verano y, en el reverso, escribe unas líneas a tu profesor o a un ser querido contándole lo mucho que has leído. A continuación, recorta por la línea punteada, dobla el papel por la mitad con las caras impresas hacia fuera y pega entre sí las caras en blanco.

Greetings from a
STARB READER



AMIRA
LEARNING

POSTCARD


PLACE
STAMP
HERE

AMIRA
LEARNING

Nombre: _____


Verano de escritura

Instrucciones: Instrucciones: Elige entre los temas descritos a continuación. Escribe tus respuestas en el papel rayado de las siguientes páginas y asegúrate de escribir el número del tema en la parte superior de cada página. Tacha o colorea cada tema cuando lo hayas completado.



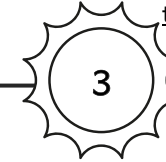
Lugar favorito para leer en verano

¿Puedes leer con Amira dondequiera! ¿Cuál es tu lugar favorito para leer en verano? ¿En una hamaca? ¿En el parque? ¿En una toalla de playa? ¡Descríbelo!



Día de verano con Amira

¿Qué sucedería si Amira pasara el verano contigo? ¿Describe lo que harían durante el día y cómo Amira te ayudaría a practicar la lectura en tus vacaciones!



Patas y páginas

Si pudieras elegir cualquier animal para que fuera tu compañero de lectura (como Spot), ¿cuál sería? ¿Qué historia que hayas leído con Amira le leerías? ¿Por qué?




Merienda del verano

Imagina que lees con Amira mientras disfrutas de tu merienda favorita del verano. ¿Cuál sería la merienda y cómo te ayudaría a leer mejor?



Superpoderes lectores

¿Qué “superpoder” lector has mejorado leyendo con Amira este verano? ¿Tu pronunciación? ¿La velocidad a la que lees? ¿Tu nivel de comprensión de la historia?



Máquina de historias de verano

Imagina que Amira va a crear una historia nueva solo para ti. ¿Dónde se lleva a cabo? ¿Quiénes son los personajes? ¿Qué problema de verano necesitan resolver?

Nombre: _____

Fecha: ____ / ____ / ____

Número del tema: ____



Handwriting practice lines consisting of multiple sets of three horizontal lines: a solid top line, a dashed middle line, and a solid bottom line.

